














TEČAJNA LISTA ZA KARTIČNE TRANSAKCIJE BROJ 060

25.03.2025.

(tečajevi u eurima)

26.03.2025.

| Država | Valuta | Šifra | Jedinica | Kupovni tečaj za devize | Tečaj ESB | % ESB marža * |
|---|--------|-------|----------|----------------------------|------------|------------------|
|  | AUD | 036 | 1 | 1,782333 | 1,712300 | - |
|  | CAD | 124 | 1 | 1,603098 | 1,545900 | - |
|  | CZK | 203 | 1 | 25,754940 | 24,884000 | 3,51 |
|  | DKK | 208 | 1 | 7,691157 | 7,459900 | 3,11 |
|  | HUF | 348 | 1 | 413,920000 | 398,000000 | 4,00 |
|  | JPY | 392 | 1 | 168,325840 | 162,320000 | - |
|  | NOK | 578 | 1 | 11,670888 | 11,309000 | 3,20 |
|  | SEK | 752 | 1 | 11,121425 | 10,797500 | 3,00 |
|  | CHF | 756 | 1 | 0,981563 | 0,953900 | 2,90 |
|  | GBP | 826 | 1 | 0,857711 | 0,835650 | - |
|  | USD | 840 | 1 | 1,118006 | 1,082500 | - |
|  | BAM | 977 | 1 | | 1,955830 | - |
|  | PLN | 985 | 1 | 4,317550 | 4,163500 | 3,71 |

Croatia banka d.d. ovlaštena je u svakom trenutku promijeniti ovu tečajnu listu i/ili obustaviti trgovanje bilo kojom valutom s ove tečajne liste.

*ESB marža iskazuje se sukladno Uredbi EU 2021/1230, a predstavlja naknadu za preračunavanje valuta koja se dobije tako da se tečaj koji Banka primjenjuje za konverziju iz originalne valute transakcije u eure, stavi u odnos prema tečaju koji Europska središnja banka (ESB) iskazuje za tu valutu transakcije. Iznos marže ažurira se radnim danima TARGET sustava oko 16 sati i iskazuje se samo za valute s tečajne liste za kartične transakcije koje se odnose na zemlje Europskog gospodarskog područja.