














TEČAJNA LISTA ZA KARTIČNE TRANSAKCIJE BROJ 101

26.05.2025.

(tečajevi u eurima)

27.05.2025.

| Država | Valuta | Šifra | Jedinica | Kupovni tečaj za devize | Tečaj ESB | % ESB marža * |
|---|--------|-------|----------|-------------------------|------------|---------------|
|  | AUD | 036 | 1 | 1,820501 | 1,748800 | - |
|  | CAD | 124 | 1 | 1,619172 | 1,561400 | - |
|  | CZK | 203 | 1 | 25,734240 | 24,864000 | 3,50 |
|  | DKK | 208 | 1 | 7,690332 | 7,459100 | 3,10 |
|  | HUF | 348 | 1 | 419,775200 | 403,630000 | 4,00 |
|  | JPY | 392 | 1 | 168,647310 | 162,630000 | - |
|  | NOK | 578 | 1 | 11,799810 | 11,484000 | 2,76 |
|  | SEK | 752 | 1 | 11,158505 | 10,833500 | 3,00 |
|  | CHF | 756 | 1 | 0,961797 | 0,935600 | 2,81 |
|  | GBP | 826 | 1 | 0,861858 | 0,839200 | - |
|  | USD | 840 | 1 | 1,178844 | 1,138100 | - |
|  | BAM | 977 | 1 | | 1,955830 | - |
|  | PLN | 985 | 1 | 4,397302 | 4,244500 | 3,60 |

Croatia banka d.d. ovlaštena je u svakom trenutku promijeniti ovu tečajnu listu i/ili obustaviti trgovanje bilo kojom valutom s ove tečajne liste.

*ESB marža iskazuje se sukladno Uredbi EU 2021/1230, a predstavlja naknadu za preračunavanje valuta koja se dobije tako da se tečaj koji Banka primjenjuje za konverziju iz originalne valute transakcije u eure, stavi u odnos prema tečaju koji Europska središnja banka (ESB) iskazuje za tu valutu transakcije. Iznos marže ažurira se radnim danima TARGET sustava oko 16 sati i iskazuje se samo za valute s tečajne liste za kartične transakcije koje se odnose na zemlje Europskog gospodarskog područja.